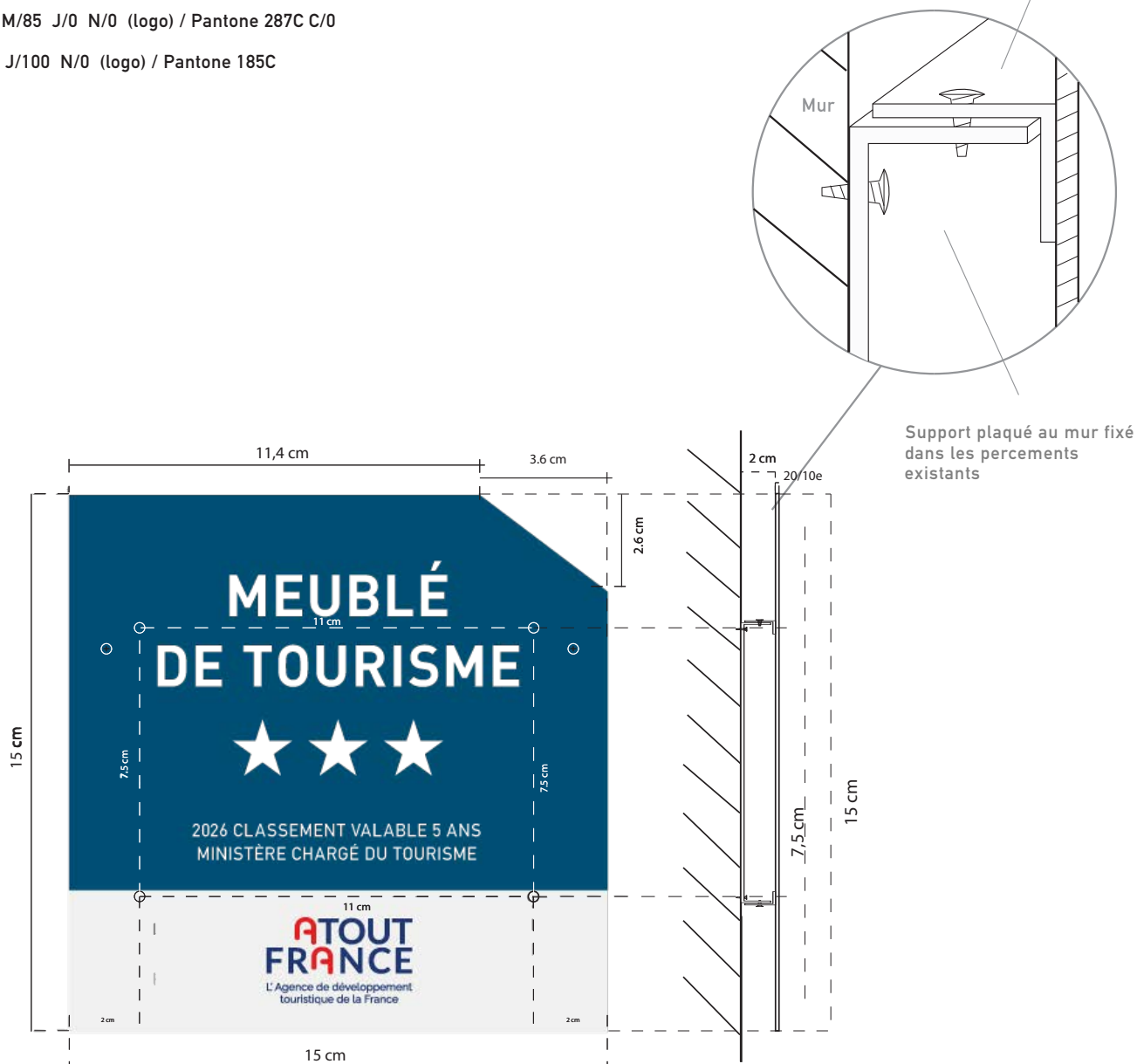


Plaque aluminium prélaquée blanc 20/10ème, format environ 150x150 mm.
Pan coupé sur angle supérieur droit de 26mm et 36mm.
Collage d'un film aspect métal brossé.
Contre collage d'un film transparent en impression numérique.
Finition film antigraffiti.
Fixation sur cornière en face arrière (aucune fixation visibles en face avant)

M/100 J/100 N/0 (logo) / Pantone 185C

⊕ DIAM : 6 mm

Cornière horizontale au dos de la plaque permettant le verrouillage mécanique



Hors Echelle

Modèle de panonceau pour les meublés de tourisme (plaques sécurisées)

Plaque aluminium prélaquée blanc 20/10ème, format environ 150x150 mm.





Pan coupé sur angle supérieur droit de 26mm et 36mm.

Collage d'un film aspect métal brossé.

Contre collage d'un film transparent en impression numérique.

Finition film antigraffiti.

Fixation sur cornière en face arrière (aucune fixation visibles en face avant).

-  C/16 M/11J/12 N/1 (fond)
-  C/100 M/30 J/10 N/50 (fond) / Pantone 3025C
-  C/100 M/85 J/0 N/0 (logo) / Pantone 287C C/0
-  M/100 J/100 N/0 (logo) / Pantone 185C

⊕ DIAM : 6 mm

